

Regnskapsførers uttalelse om regnskap og utarbeidelsen av årsregnskapet for 2021

Til ledelsen i **4H Møre og Romsdal**, organisasjonsnummer 991 729 178.

Vi har bistått 4H Møre og Romsdal med utarbeidelse av årsregnskap etter regnskapsloven. Årsregnskapet består av resultatregnskap, prosjektrengnskap og balanse. Som det fremgår av årsregnskapet er årsresultatet -kr 68 292 (underskudd). Den regnskapsmessige egenkapitalen utgjør kr 1.063.729 av balansesummen på kr 1.502.464. Posten Annen kortsiktig gjeld er kr 88.835 udisponerte midler fra klubber som er nedlagt pr 31.12 2020 og kr 144.755 gjelder ubenyttede tilskudd pr 31.12 2021.

Vi har for regnskapsåret ikke utført løpende bokføring etter bokføringsloven. Det foreligger en oppdragsavtale mellom foretaket og regnskapsfører som regulerer tjenesteomfang og arbeidsdeling nærmere. Oppdragsavtalen kan omfatte andre oppgaver enn bistand med utarbeidelse av årsregnskapet, for eksempel rådgivningstjenester, som ikke dekkes av denne uttalelsen.

Det er styret og daglig leder i 4H Møre og Romsdal som er ansvarlig for at utarbeidelse av årsregnskapet skjer i samsvar med lov, forskrifter og god regnskapsskikk. Vårt oppdrag er utført under forutsetning av at relevant, fullstendig og korrekt informasjon er mottatt fra foretaket.

Vi har utført vårt oppdrag i samsvar med regnskapsførerloven med forskrifter og god regnskapsføringsskikk. Dette innebærer at vi innenfor alminnelige rammer har:

- tatt opp med foretaket eventuelle svakheter ved foretakets interne rutiner vedrørende bokføring og utarbeidelse av årsregnskap, dersom vi har oppdaget slike i utførelsen av vårt oppdrag
- basert årsregnskapet på en avstemt og dokumentert saldobalanse
- drøftet eventuelle usikkerheter, vurderinger, estimater og andre vesentlige spørsmål knyttet til årsregnskapet med oppdragsgiver
- vurdert dokumentasjonen av eventuelle vesentlige beløp som har fremstått som urimelige eller usannsynlige
- bistått med utarbeidelse av årsregnskapet i samsvar med lov, forskrift og god regnskapsskikk

Vi presiserer at vi ikke har utført ordinær revisjon av årsregnskapet, og denne regnskapsføreruttalelsen må derfor ikke forveksles med en uavhengig revisors beretning. Regnskapsføreruttalelsen er en erklæring om at regnskapet er kvalitetssikret i samsvar med regnskapsloven og god regnskapsskikk av oppdragsansvarlig autorisert regnskapsfører. Regnskapsføreruttalelsen kan heller ikke benyttes i forbindelse med krav mot regnskapsfører utover det ansvaret som følger av det alminnelige profesjonsansvaret.

Sykkylven, den 27. januar 2022

Regnskapskontoret Biz AS

Org nr 886 520 972

Regnskapskontoret Biz AS
Aut. regnskapsførerselskap


Kjell Per Tandstad

Daglig leder/oppdragsansvarlig / autorisert regnskapsfører

Saldobalanse

4H Møre og Romsdal

2021



| Konto | Kontonavn | Inngående Saldo | Endring | Saldo |
|-------|---|-----------------|-------------|---------------|
| 1500 | Kundefordringer | 0,00 | 0,00 | 0,00 |
| 1570 | Andre kortsiktige fordringer | 0,00 | 5 000,00 | 5 000,00 |
| 1720 | Forskuddsbetalte andre kostnader | 0,00 | 15 465,00 | 15 465,00 |
| 1920 | Driftskonto 3980 07 12835 | 1 096 877,82 | -136 457,48 | 960 420,34 |
| 1921 | Bank 3980 68 45268 | 521 578,38 | 0,00 | 521 578,38 |
| 2050 | Annen egenkapital | -1 132 020,60 | 68 291,87 | -1 063 728,73 |
| 2400 | Leverandørgjeld | -162 600,48 | -39 428,59 | -202 029,07 |
| 2901 | Forskudd tilskudd senere år | -235 000,00 | 235 000,00 | 0,00 |
| 2910 | Gjeld til ansatte og eiere | 0,00 | -3 115,80 | -3 115,80 |
| 2970 | Uopptjent inntekt | 0,00 | -144 755,00 | -144 755,00 |
| 2990 | Annen kortsiktig gjeld | -88 835,12 | 0,00 | -88 835,12 |
| 3100 | Varesalg u/MVA | 0,00 | -17 533,00 | -17 533,00 |
| 3220 | Kontingenter medl./klubber | 0,00 | -139 463,00 | -139 463,00 |
| 3225 | Landslotteri | 0,00 | -25 535,00 | -25 535,00 |
| 3230 | Prosjektmidler | 0,00 | -349 045,00 | -349 045,00 |
| 3235 | Offentlige Tilskudd | 0,00 | -382 114,00 | -382 114,00 |
| 3240 | Tilskudd fra landbruksorganisasjon | 0,00 | -121 138,00 | -121 138,00 |
| 3250 | Tilskudd fra andre organisasjoner | 0,00 | -287 242,59 | -287 242,59 |
| 3260 | Deltakeravgifter | 0,00 | -38 700,00 | -38 700,00 |
| 3900 | Andre inntekter | 0,00 | 0,00 | 0,00 |
| 3910 | Momskompensasjon | 0,00 | -130 586,00 | -130 586,00 |
| 4300 | 4H-artikler/varekjøp | 0,00 | 28 396,00 | 28 396,00 |
| 4500 | Innleigd hjelp | 0,00 | 9 000,00 | 9 000,00 |
| 5000 | Lønn og personalkostnader utbetalt av andre | 0,00 | 905 544,93 | 905 544,93 |
| 5040 | Innleid hjelp | 0,00 | 0,00 | 0,00 |
| 5500 | Styrehonorar | 0,00 | 8 500,00 | 8 500,00 |
| 5930 | Personalforsikringer | 0,00 | 10 924,00 | 10 924,00 |
| 5990 | Velferdskonto | 0,00 | 6 339,02 | 6 339,02 |
| 6300 | Husleie/leie av lokaler | 0,00 | 52 237,00 | 52 237,00 |
| 6540 | Kontorutstyr/inventar | 0,00 | 657,00 | 657,00 |
| 6552 | Edb - innkjøp | 0,00 | 18 649,00 | 18 649,00 |
| 6553 | Edb - drift/vedlikehold | 0,00 | 11 738,00 | 11 738,00 |
| 6700 | Revisjon/regnskapstjenester | 0,00 | 36 155,38 | 36 155,38 |
| 6795 | Konsulent/kjøp av tjenester | 0,00 | 8 500,00 | 8 500,00 |
| 6800 | Kontorrekvisita/forbruksmaterieil | 0,00 | 3 701,08 | 3 701,08 |
| 6820 | Trykkekostnader | 0,00 | 7 862,88 | 7 862,88 |
| 6840 | Abonnementer/kontingenter | 0,00 | 4 848,27 | 4 848,27 |
| 6865 | Deltakeravgifter | 0,00 | 12 260,00 | 12 260,00 |
| 6900 | Telefon | 0,00 | 3 109,90 | 3 109,90 |
| 6940 | Porto | 0,00 | 16 181,80 | 16 181,80 |
| 7040 | Forsikring | 0,00 | 1 006,00 | 1 006,00 |
| 7130 | Reiseutgifter ansatte | 0,00 | 22 241,75 | 22 241,75 |
| 7140 | Reiseutgifter andre | 0,00 | 27 790,95 | 27 790,95 |
| 7145 | Overnatting | 0,00 | 10 200,00 | 10 200,00 |
| 7320 | Annonsering | 0,00 | 969,30 | 969,30 |
| 7390 | Matutgifter | 0,00 | 19 687,91 | 19 687,91 |
| 7395 | Kursmaterieil | 0,00 | 1 673,52 | 1 673,52 |

| Konto | Kontonavn | Inngående Saldo | Endring | Saldo |
|------------|--------------------------------|-----------------|-------------|-------------|
| 7420 | Premier og gaver | 0,00 | 49 577,66 | 49 577,66 |
| 7430 | Avgitte bidrag og tilskudd | 0,00 | 275 000,00 | 275 000,00 |
| 7500 | Forsikringspremie | 0,00 | 2 135,00 | 2 135,00 |
| 7770 | Gebyrer/provisjoner | 0,00 | 4 762,11 | 4 762,11 |
| 7790 | Andre kostnader | 0,00 | 0,00 | 0,00 |
| 8050 | Renteinntekter | 0,00 | 0,00 | 0,00 |
| 8800 | Årsresultat | 0,00 | 0,00 | 0,00 |
| 8961 | Overført fra annen egenkapital | 0,00 | -68 291,87 | -68 291,87 |
| Sum | | 0,00 | 0,00 | 0,00 |

Resultatregnskap

4H Møre og Romsdal

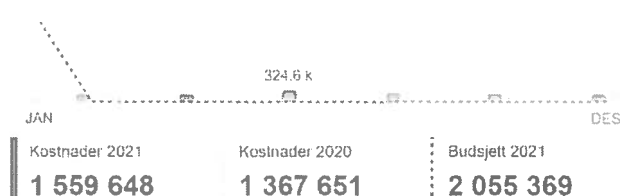
2021 sammenlignet med 2020



Omsetning



Kostnader



| | 2021 | 2020 | Diff % | Hittil I År | Hittil Forrige År | Diff % |
|------------------------------------|------------------|------------------|-------------|------------------|-------------------|-------------|
| Salgsinntekt | 1 360 771 | 1 258 698 | 8% | 1 360 771 | 1 258 698 | 8% |
| 3100 Varesalg u/MVA | 17 533 | 55 | 31 778% | 17 533 | 55 | 31 778% |
| 3220 Kontingenter medl./klubber | 139 463 | 135 667 | 3% | 139 463 | 135 667 | 3% |
| 3225 Landslotteri | 25 535 | 40 459 | -37% | 25 535 | 40 459 | -37% |
| 3230 Prosjektmidler | 349 045 | 454 400 | -23% | 349 045 | 454 400 | -23% |
| 3235 Offentlige Tilskudd | 382 114 | 108 500 | 252% | 382 114 | 108 500 | 252% |
| 3240 Tilskudd fra landbruksorganis | 121 138 | 114 238 | 6% | 121 138 | 114 238 | 6% |
| 3250 Tilskudd fra andre organisasj | 287 243 | 263 029 | 9% | 287 243 | 263 029 | 9% |
| 3260 Deltakeravgifter | 38 700 | 142 350 | -73% | 38 700 | 142 350 | -73% |
| Annen driftsinntekt | 130 586 | 143 203 | -9% | 130 586 | 143 203 | -9% |
| 3900 Andre inntekter | | 10 418 | -100% | | 10 418 | -100% |
| 3910 Momskompensasjon | 130 586 | 132 785 | -2% | 130 586 | 132 785 | -2% |
| Sum driftsinntekter | 1 491 357 | 1 401 901 | 6% | 1 491 357 | 1 401 901 | 6% |
| Varekostnad | 37 396 | 80 480 | -54% | 37 396 | 80 480 | -54% |
| 4300 4H-artikler/varekjøp | 28 396 | 67 480 | -58% | 28 396 | 67 480 | -58% |
| 4500 Innleigd hjelp | 9 000 | 13 000 | -31% | 9 000 | 13 000 | -31% |
| Lønnskostnad | 931 308 | 821 009 | 13% | 931 308 | 821 009 | 13% |
| 5000 Lønn og personalkostnader u | 905 545 | 797 092 | 14% | 905 545 | 797 092 | 14% |
| 5040 Innleid hjelp | 0 | 0 | | 0 | 0 | |
| 5500 Styrehonorar | 8 500 | 8 500 | 0% | 8 500 | 8 500 | 0% |
| 5930 Personalforsikringer | 10 924 | 10 841 | 1% | 10 924 | 10 841 | 1% |
| 5990 Velferdskonto | 6 339 | 4 576 | 39% | 6 339 | 4 576 | 39% |
| Annen driftskostnad | 590 945 | 467 775 | 26% | 590 945 | 467 775 | 26% |
| 6300 Husleie/leie av lokaler | 52 237 | 59 527 | -12% | 52 237 | 59 527 | -12% |
| 6540 Kontorutstyr/inventar | 657 | 544 | 21% | 657 | 544 | 21% |
| 6552 Edb - innkjøp | 18 649 | 949 | 1 865% | 18 649 | 949 | 1 865% |
| 6553 Edb - drift/vedlikehold | 11 738 | 14 282 | -18% | 11 738 | 14 282 | -18% |
| 6700 Revisjon/regnskapstjenester | 36 155 | 19 315 | 87% | 36 155 | 19 315 | 87% |
| 6795 Konsulent/kjøp av tjenester | 8 500 | 17 250 | -51% | 8 500 | 17 250 | -51% |
| 6800 Kontorrekvisita/forbruksmate | 3 701 | 2 162 | 71% | 3 701 | 2 162 | 71% |
| 6820 Trykkekostnader | 7 863 | 7 232 | 9% | 7 863 | 7 232 | 9% |
| 6840 Abonnementer/kontingenter | 4 848 | 350 | 1 285% | 4 848 | 350 | 1 285% |
| 6865 Deltakeravgifter | 12 260 | 22 268 | -45% | 12 260 | 22 268 | -45% |
| 6900 Telefon | 3 110 | 3 052 | 2% | 3 110 | 3 052 | 2% |
| 6940 Porto | 16 182 | 6 417 | 152% | 16 182 | 6 417 | 152% |
| 7040 Forsikring | 1 006 | | | 1 006 | | |

| | 2021 | 2020 | Diff % | Hittil I År | Hittil Forrige År | Diff % |
|--|------------------|------------------|--------------|------------------|-------------------|--------------|
| 7130 Reiseutgifter ansatte | 22 242 | 24 018 | -7% | 22 242 | 24 018 | -7% |
| 7140 Reiseutgifter andre | 27 791 | 28 643 | -3% | 27 791 | 28 643 | -3% |
| 7145 Overnatting | 10 200 | 3 500 | 191% | 10 200 | 3 500 | 191% |
| 7320 Annonsering | 969 | | | 969 | | |
| 7390 Matutgifter | 19 688 | 24 610 | -20% | 19 688 | 24 610 | -20% |
| 7395 Kursmateriell | 1 674 | 6 828 | -75% | 1 674 | 6 828 | -75% |
| 7420 Premier og gaver | 49 578 | 13 162 | 277% | 49 578 | 13 162 | 277% |
| 7430 Avgitte bidrag og tilskudd | 275 000 | 205 836 | 34% | 275 000 | 205 836 | 34% |
| 7500 Forsikringspremie | 2 135 | 2 866 | -26% | 2 135 | 2 866 | -26% |
| 7770 Gebyrer/provisjoner | 4 762 | 4 565 | 4% | 4 762 | 4 565 | 4% |
| 7790 Andre kostnader | | 400 | -100% | | 400 | -100% |
| Sum driftskostnader | 1 559 648 | 1 369 264 | 14% | 1 559 648 | 1 369 264 | 14% |
| Driftsresultat | -68 292 | 32 637 | -309% | -68 292 | 32 637 | -309% |
| Annen finansinntekt | | 1 613 | -100% | | 1 613 | -100% |
| 8050 Renteinntekter | | 1 613 | -100% | | 1 613 | -100% |
| Netto finansposter | | 1 613 | -100% | | 1 613 | -100% |
| Resultat før skatt | -68 292 | 34 250 | -299% | -68 292 | 34 250 | -299% |
| Ordinært resultat | -68 292 | 34 250 | -299% | -68 292 | 34 250 | -299% |
| Årsresultat | -68 292 | 34 250 | -299% | -68 292 | 34 250 | -299% |
| 8800 Årsresultat | | 34 250 | -100% | | 34 250 | -100% |
| 8961 Overført fra annen egenkapit | -68 292 | | | -68 292 | | |
| Udisponert overskudd/underskudd | 0 | 0 | | 0 | 0 | |

Balanse

4H Møre og Romsdal

per fredag 31. desember 2021 sammenlignet med Siste års slutt



Eiendeler



Egenkapital og gjeld



| | 31.12.2021 | 31.12.2020 |
|---|------------------|------------------|
| Eiendeler | | |
| Omløpsmidler | | |
| Fordringer | | |
| Andre fordringer | 20 465 | |
| 1570 Andre kortsiktige fordringer | 5 000 | |
| 1720 Forskuddsbetalte andre kostnader | 15 465 | |
| Sum Fordringer | 20 465 | |
| Bankinnskudd, kontanter o.l. | | |
| Bankinnskudd, kontanter o.l. | 1 481 999 | 1 618 456 |
| 1920 Driftskonto 3980 07 12835 | 960 420 | 1 096 878 |
| 1921 Bank 3980 68 45268 | 521 578 | 521 578 |
| Sum Bankinnskudd, kontanter o.l. | 1 481 999 | 1 618 456 |
| Sum Omløpsmidler | 1 502 464 | 1 618 456 |
| Sum Eiendeler | 1 502 464 | 1 618 456 |

Egenkapital og gjeld

Egenkapital

| | | |
|---------------------------------|------------------|------------------|
| Opptjent egenkapital | | |
| Annen egenkapital | 1 063 729 | 1 132 021 |
| 2050 Annen egenkapital | 1 063 729 | 1 132 021 |
| Sum Opptjent egenkapital | 1 063 729 | 1 132 021 |
| Sum Egenkapital | 1 063 729 | 1 132 021 |

Gjeld

| | | |
|----------------------------------|------------------|------------------|
| Kortsiktig gjeld | | |
| Leverandørgjeld | 202 029 | 162 600 |
| 2400 Leverandørgjeld | 202 029 | 162 600 |
| Annen kortsiktig gjeld | 236 706 | 323 835 |
| 2901 Forskudd tilskudd senere år | | 235 000 |
| 2910 Gjeld til ansatte og eiere | 3 116 | |
| 2970 Uopptjent inntekt | 144 755 | |
| 2990 Annen kortsiktig gjeld | 88 835 | 88 835 |
| Sum Kortsiktig gjeld | 438 735 | 486 436 |
| Sum Gjeld | 438 735 | 486 436 |
| Sum Egenkapital og gjeld | 1 502 464 | 1 618 456 |

Resultatregnskap

4H Møre og Romsdal

2021 avdeling Draumeplassen(851) sammenlignet med 2020



Omsetning

300 000

Kostnader

74 510

| JAN | DES | JAN | DES |
|----------------|----------------|----------------|----------------|
| Inntekter 2021 | Inntekter 2020 | Kostnader 2021 | Kostnader 2020 |
| 0 | 300 000 | 25 000 | 275 000 |

| | 2021 | 2020 | Diff % | Hittil I År | Hittil Førrige År | Diff % |
|----------------------------------|----------------|----------------|--------------|----------------|-------------------|--------------|
| Salgsinntekt | | 300 000 | -100% | | 300 000 | -100% |
| 3230 Prosjektmidler | | 300 000 | -100% | | 300 000 | -100% |
| Sum driftsinntekter | | 300 000 | -100% | | 300 000 | -100% |
| Varekostnad | | 15 188 | -100% | | 15 188 | -100% |
| 4300 4H-artikler/varekjøp | | 15 188 | -100% | | 15 188 | -100% |
| Lønnskostnad | | 140 313 | -100% | | 140 313 | -100% |
| 5000 Lønn og personalkostnader u | | 137 760 | -100% | | 137 760 | -100% |
| 5930 Personalforsikringer | | 2 553 | -100% | | 2 553 | -100% |
| Annen driftskostnad | 25 000 | 119 500 | -79% | 25 000 | 119 500 | -79% |
| 6300 Husleie/leie av lokaler | | 13 179 | -100% | | 13 179 | -100% |
| 6540 Kontorstyr/inventar | | 307 | -100% | | 307 | -100% |
| 6553 Edb - drift/vedlikehold | | 2 749 | -100% | | 2 749 | -100% |
| 7130 Reiseutgifter ansatte | | 1 345 | -100% | | 1 345 | -100% |
| 7390 Matutgifter | | 1 520 | -100% | | 1 520 | -100% |
| 7420 Premier og gaver | | 400 | -100% | | 400 | -100% |
| 7430 Avgitte bidrag og tilskudd | 25 000 | 100 000 | -75% | 25 000 | 100 000 | -75% |
| Sum driftskostnader | 25 000 | 275 000 | -91% | 25 000 | 275 000 | -91% |
| Driftsresultat | -25 000 | 25 000 | -200% | -25 000 | 25 000 | -200% |

Resultatregnskap

4H Møre og Romsdal

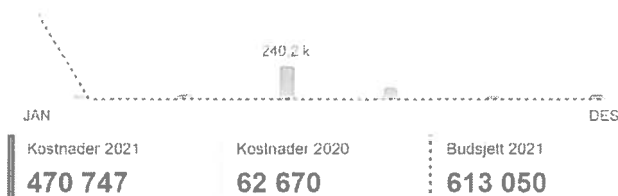
2021 avdeling Draumeplassen 2020-2022(853) sammenlignet med 2020



Omsetning



Kostnader



| | 2021 | 2020 | Diff % | Hittil I År | Hittil Forrige År | Diff % |
|----------------------------------|----------------|---------------|----------------|----------------|-------------------|----------------|
| Salgsinntekt | 405 000 | 62 000 | 553% | 405 000 | 62 000 | 553% |
| 3230 Prosjektmidler | 405 000 | 62 000 | 553% | 405 000 | 62 000 | 553% |
| Sum driftsinntekter | 405 000 | 62 000 | 553% | 405 000 | 62 000 | 553% |
| Lønnskostnad | 192 754 | 52 096 | 270% | 192 754 | 52 096 | 270% |
| 5000 Lønn og personalkostnader u | 192 529 | 51 326 | 275% | 192 529 | 51 326 | 275% |
| 5930 Personalforsikringer | | 770 | -100% | | 770 | -100% |
| 5990 Velferdskonto | 225 | | | 225 | | |
| Annen driftskostnad | 277 993 | 10 575 | 2 529% | 277 993 | 10 575 | 2 529% |
| 6300 Husleie/leie av lokaler | 12 101 | 3 300 | 267% | 12 101 | 3 300 | 267% |
| 6553 Edb - drift/vedlikehold | 1 206 | | | 1 206 | | |
| 6700 Revisjon/regnskapstjenester | 10 359 | | | 10 359 | | |
| 6820 Trykkekostnader | | 321 | -100% | | 321 | -100% |
| 7130 Reiseutgifter ansatte | | 5 623 | -100% | | 5 623 | -100% |
| 7140 Reiseutgifter andre | 1 005 | | | 1 005 | | |
| 7320 Annonsering | 969 | | | 969 | | |
| 7390 Matutgifter | 1 246 | | | 1 246 | | |
| 7395 Kursmateriell | | 1 330 | -100% | | 1 330 | -100% |
| 7420 Premier og gaver | 1 107 | | | 1 107 | | |
| 7430 Avgitte bidrag og tilskudd | 250 000 | | | 250 000 | | |
| Sum driftskostnader | 470 747 | 62 670 | 651% | 470 747 | 62 670 | 651% |
| Driftsresultat | -65 747 | -670 | -9 709% | -65 747 | -670 | -9 709% |

Resultatregnskap

4H Møre og Romsdal

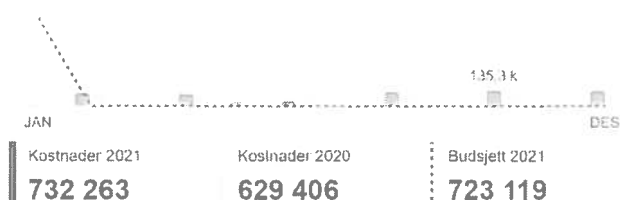
2021 avdeling Drift(900) sammenlignet med 2020



Omsetning



Kostnader



| | 2021 | 2020 | Diff % | Hittil I År | Hittil Forrige År | Diff % |
|------------------------------------|----------------|----------------|--------------|----------------|-------------------|--------------|
| Salgsinntekt | 594 360 | 613 594 | -3% | 594 360 | 613 594 | -3% |
| 3100 Varesalg u/MVA | 3 125 | 55 | 5 582% | 3 125 | 55 | 5 582% |
| 3220 Kontingenter medl./klubber | 139 463 | 135 667 | 3% | 139 463 | 135 667 | 3% |
| 3225 Landslotteri | 25 535 | 40 459 | -37% | 25 535 | 40 459 | -37% |
| 3235 Offentlige Tilskudd | 117 000 | 108 500 | 8% | 117 000 | 108 500 | 8% |
| 3240 Tilskudd fra landbruksorganis | 121 138 | 114 238 | 6% | 121 138 | 114 238 | 6% |
| 3250 Tilskudd fra andre organisasj | 188 099 | 214 675 | -12% | 188 099 | 214 675 | -12% |
| Annen driftsinntekt | 130 586 | 132 785 | -2% | 130 586 | 132 785 | -2% |
| 3910 Momskompensasjon | 130 586 | 132 785 | -2% | 130 586 | 132 785 | -2% |
| Sum driftsinntekter | 724 946 | 746 379 | -3% | 724 946 | 746 379 | -3% |
| Varekostnad | 12 300 | 22 003 | -44% | 12 300 | 22 003 | -44% |
| 4300 4H-artikler/varekjøp | 12 300 | 22 003 | -44% | 12 300 | 22 003 | -44% |
| Lønnskostnad | 601 502 | 505 359 | 19% | 601 502 | 505 359 | 19% |
| 5000 Lønn og personalkostnader u | 584 664 | 496 587 | 18% | 584 664 | 496 587 | 18% |
| 5930 Personalforsikringer | 10 924 | 4 196 | 160% | 10 924 | 4 196 | 160% |
| 5990 Velferdskonto | 5 914 | 4 576 | 29% | 5 914 | 4 576 | 29% |
| Annen driftskostnad | 118 461 | 103 658 | 14% | 118 461 | 103 658 | 14% |
| 6300 Husleie/leie av lokaler | 20 169 | 22 002 | -8% | 20 169 | 22 002 | -8% |
| 6540 Kontorutstyr/inventar | 657 | 237 | 177% | 657 | 237 | 177% |
| 6552 Edb - innkjøp | 18 649 | 949 | 1 865% | 18 649 | 949 | 1 865% |
| 6553 Edb - drift/vedlikehold | 9 631 | 10 863 | -11% | 9 631 | 10 863 | -11% |
| 6700 Revisjon/regnskapstjenester | 25 796 | 19 315 | 34% | 25 796 | 19 315 | 34% |
| 6800 Kontorrekvisita/forbruksmate | 2 062 | 2 162 | -5% | 2 062 | 2 162 | -5% |
| 6820 Trykkekostnader | 759 | 1 971 | -61% | 759 | 1 971 | -61% |
| 6840 Abonnementer/kontingenter | 1 048 | 350 | 200% | 1 048 | 350 | 200% |
| 6865 Deltakeravgifter | 5 000 | 16 250 | -69% | 5 000 | 16 250 | -69% |
| 6900 Telefon | 3 110 | 3 052 | 2% | 3 110 | 3 052 | 2% |
| 6940 Porto | 8 034 | 5 839 | 38% | 8 034 | 5 839 | 38% |
| 7040 Forsikring | 1 006 | | | 1 006 | | |
| 7130 Reiseutgifter ansatte | 1 576 | 3 132 | -50% | 1 576 | 3 132 | -50% |
| 7420 Premier og gaver | 14 164 | 9 135 | 55% | 14 164 | 9 135 | 55% |
| 7430 Avgitte bidrag og tilskudd | | 1 060 | -100% | | 1 060 | -100% |
| 7500 Forsikringspremie | 2 135 | 2 866 | -26% | 2 135 | 2 866 | -26% |
| 7770 Gebyrer/provisjoner | 4 666 | 4 475 | 4% | 4 666 | 4 475 | 4% |
| Sum driftskostnader | 732 263 | 631 019 | 16% | 732 263 | 631 019 | 16% |
| Driftsresultat | -7 318 | 115 360 | -106% | -7 318 | 115 360 | -106% |

| | 2021 | 2020 | Diff % | Hittil I År | Hittil Forrige År | Diff % |
|--|---------------|----------------|--------------|---------------|-------------------|--------------|
| Annen finansinntekt | | 1 613 | -100% | | 1 613 | -100% |
| 8050 Renteinntekter | | 1 613 | -100% | | 1 613 | -100% |
| Netto finansposter | | 1 613 | -100% | | 1 613 | -100% |
| Resultat før skatt | -7 318 | 116 973 | -106% | -7 318 | 116 973 | -106% |
| Ordinært resultat | -7 318 | 116 973 | -106% | -7 318 | 116 973 | -106% |
| Udisponert overskudd/underskudd | -7 318 | 116 973 | -106% | -7 318 | 116 973 | -106% |

Resultatregnskap

4H Møre og Romsdal

2021 avdeling Friluftprosjekt 1 Fritt fram i friluft(850) sammenlignet med 2020



Omsetning

Kostnader

28 383

| | | | |
|---------------|---------------|----------------|----------------|
| JAN | DES | JAN | DES |
| Innleker 2021 | Innleker 2020 | Kostnader 2021 | Kostnader 2020 |
| 0 | 0 | 0 | 102 847 |

| | 2021 | 2020 | Diff % | Hittil I År | Hittil Forrige År | Diff % |
|----------------------------------|------|-----------------|--------------|-------------|-------------------|--------------|
| Lønnskostnad | | 79 755 | -100% | | 79 755 | -100% |
| 5000 Lønn og personalkostnader u | | 77 202 | -100% | | 77 202 | -100% |
| 5930 Personalforsikringer | | 2 553 | -100% | | 2 553 | -100% |
| Annen driftskostnad | | 23 092 | -100% | | 23 092 | -100% |
| 6300 Husleie/leie av lokaler | | 8 052 | -100% | | 8 052 | -100% |
| 6553 Edb - drift/vedlikehold | | 435 | -100% | | 435 | -100% |
| 6795 Konsulent/kjøp av tjenester | | 1 200 | -100% | | 1 200 | -100% |
| 7130 Reiseutgifter ansatte | | 5 319 | -100% | | 5 319 | -100% |
| 7390 Matutgifter | | 3 979 | -100% | | 3 979 | -100% |
| 7395 Kursmateriell | | 4 107 | -100% | | 4 107 | -100% |
| Sum driftskostnader | | 102 847 | -100% | | 102 847 | -100% |
| Driftsresultat | | -102 847 | 100% | | -102 847 | 100% |

Resultatregnskap

4H Møre og Romsdal

2021 avdeling Fritt fram i friluft 2020-2021(854) sammenlignet med 2020



Omsetning



Kostnader



| | 2021 | 2020 | Diff % | Hittil I År | Hittil Forrige År | Diff % |
|------------------------------------|----------------|---------------|--------------|----------------|-------------------|--------------|
| Salgsinntekt | 100 000 | 60 000 | 67% | 100 000 | 60 000 | 67% |
| 3230 Prosjektmidler | 60 000 | 60 000 | 0% | 60 000 | 60 000 | 0% |
| 3250 Tilskudd fra andre organisasj | 40 000 | | | 40 000 | | |
| Sum driftsinntekter | 100 000 | 60 000 | 67% | 100 000 | 60 000 | 67% |
| Lønnskostnad | 60 744 | 34 987 | 74% | 60 744 | 34 987 | 74% |
| 5000 Lønn og personalkostnader u | 60 544 | 34 217 | 77% | 60 544 | 34 217 | 77% |
| 5930 Personalforsikringer | | 770 | -100% | | 770 | -100% |
| 5990 Velferdskonto | 200 | | | 200 | | |
| Annen driftskostnad | 59 401 | 18 671 | 218% | 59 401 | 18 671 | 218% |
| 6300 Husleie/leie av lokaler | 5 134 | 2 934 | 75% | 5 134 | 2 934 | 75% |
| 6553 Edb - drift/vedlikehold | 609 | | | 609 | | |
| 6795 Konsulent/kjøp av tjenester | | 3 000 | -100% | | 3 000 | -100% |
| 6820 Trykkekostnader | 5 449 | | | 5 449 | | |
| 6940 Porto | 7 140 | | | 7 140 | | |
| 7130 Reiseutgifter ansatte | 9 174 | 4 277 | 114% | 9 174 | 4 277 | 114% |
| 7140 Reiseutgifter andre | 434 | 3 874 | -89% | 434 | 3 874 | -89% |
| 7390 Matutgifter | 2 173 | 4 281 | -49% | 2 173 | 4 281 | -49% |
| 7395 Kursmateriell | | 305 | -100% | | 305 | -100% |
| 7420 Premier og gaver | 29 289 | | | 29 289 | | |
| Sum driftskostnader | 120 146 | 53 658 | 124% | 120 146 | 53 658 | 124% |
| Driftsresultat | -20 146 | 6 342 | -418% | -20 146 | 6 342 | -418% |

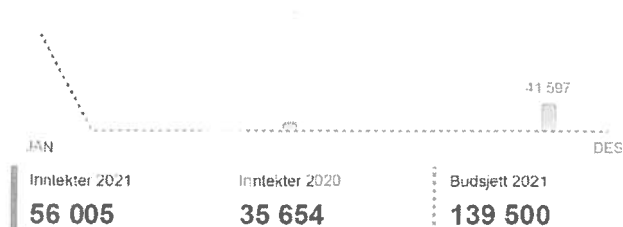
Resultatregnskap

4H Møre og Romsdal

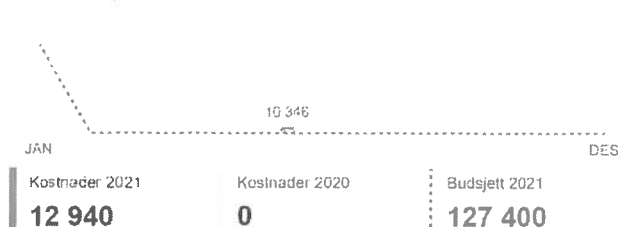
2021 avdeling Fylkesleir(901) sammenlignet med 2020



Omsetning



Kostnader



| | 2021 | 2020 | Diff % | Hittil I År | Hittil Forrige År | Diff % |
|------------------------------------|---------------|---------------|------------|---------------|-------------------|------------|
| Salgsinntekt | 56 005 | 35 654 | 57% | 56 005 | 35 654 | 57% |
| 3100 Varesalg u/MVA | 14 408 | | | 14 408 | | |
| 3235 Offentlige Tilskudd | 41 597 | | | 41 597 | | |
| 3250 Tilskudd fra andre organisasj | | 35 654 | -100% | | 35 654 | -100% |
| Sum driftsinntekter | 56 005 | 35 654 | 57% | 56 005 | 35 654 | 57% |
| Varekostnad | 8 400 | | | 8 400 | | |
| 4300 4H-artikler/varekjøp | 8 400 | | | 8 400 | | |
| Annen driftskostnad | 4 540 | | | 4 540 | | |
| 6795 Konsulent/kjøp av tjenester | 1 750 | | | 1 750 | | |
| 6940 Porto | 693 | | | 693 | | |
| 7420 Premier og gaver | 2 000 | | | 2 000 | | |
| 7770 Gebyrer/provisjoner | 97 | | | 97 | | |
| Sum driftskostnader | 12 940 | | | 12 940 | | |
| Driftsresultat | 43 065 | 35 654 | 21% | 43 065 | 35 654 | 21% |

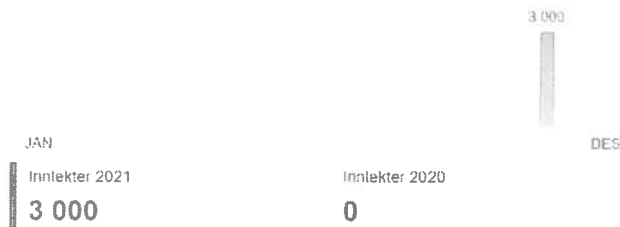
Resultatregnskap

4H Møre og Romsdal

2021 avdeling Fylkesstyre(906) sammenlignet med 2020



Omsetning



Kostnader



| | 2021 | 2020 | Diff % | Hittil I År | Hittil Forrige År | Diff % |
|-----------------------------------|----------------|----------------|-------------|----------------|-------------------|-------------|
| Salgsinntekt | 3 000 | | | 3 000 | | |
| 3230 Prosjektmidler | 3 000 | | | 3 000 | | |
| Sum driftsinntekter | 3 000 | | | 3 000 | | |
| Varekostnad | 7 396 | 12 039 | -39% | 7 396 | 12 039 | -39% |
| 4300 4H-artikler/varekjøp | 7 396 | 12 039 | -39% | 7 396 | 12 039 | -39% |
| Lønnskostnad | 8 500 | 8 500 | 0% | 8 500 | 8 500 | 0% |
| 5500 Styrehonorar | 8 500 | 8 500 | 0% | 8 500 | 8 500 | 0% |
| Annen driftskostnad | 38 601 | 37 195 | 4% | 38 601 | 37 195 | 4% |
| 6300 Husleie/leie av lokaler | 1 000 | 1 360 | -26% | 1 000 | 1 360 | -26% |
| 6553 Edb - drift/vedlikehold | 292 | 234 | 25% | 292 | 234 | 25% |
| 6795 Konsulent/kjøp av tjenester | | 1 050 | -100% | | 1 050 | -100% |
| 6800 Kontorrekvisita/forbruksmate | 1 125 | | | 1 125 | | |
| 6820 Trykkekostnader | | 0 | | | 0 | |
| 6865 Deltakeravgifter | 7 260 | 6 018 | 21% | 7 260 | 6 018 | 21% |
| 7130 Reiseutgifter ansatte | 2 261 | | | 2 261 | | |
| 7140 Reiseutgifter andre | 15 760 | 14 204 | 11% | 15 760 | 14 204 | 11% |
| 7145 Overnatting | 2 880 | 3 500 | -18% | 2 880 | 3 500 | -18% |
| 7390 Matutgifter | 5 975 | 8 717 | -31% | 5 975 | 8 717 | -31% |
| 7420 Premier og gaver | 2 048 | 2 111 | -3% | 2 048 | 2 111 | -3% |
| Sum driftskostnader | 54 497 | 57 734 | -6% | 54 497 | 57 734 | -6% |
| Driftsresultat | -51 497 | -57 734 | 11% | -51 497 | -57 734 | 11% |

Resultatregnskap

4H Møre og Romsdal

2021 avdeling Jakthelg(852) sammenlignet med 2020



Omsetning

32 400

Kostnader

4 152

| | | | |
|----------------|----------------|----------------|----------------|
| JAN | DES | JAN | DES |
| Inntekter 2021 | Inntekter 2020 | Kostnader 2021 | Kostnader 2020 |
| 0 | 32 400 | 0 | 8 152 |

| | 2021 | 2020 | Diff % | Hittil I År | Hittil Forrige År | Diff % |
|----------------------------------|------|---------------|--------------|-------------|-------------------|--------------|
| Salgsinntekt | | 32 400 | -100% | | 32 400 | -100% |
| 3230 Prosjektmidler | | 32 400 | -100% | | 32 400 | -100% |
| Sum driftsinntekter | | 32 400 | -100% | | 32 400 | -100% |
| Varekostnad | | 2 500 | -100% | | 2 500 | -100% |
| 4500 Innleigd hjelp | | 2 500 | -100% | | 2 500 | -100% |
| Lønnskostnad | | 0 | | | 0 | |
| 5040 Innleid hjelp | | 0 | | | 0 | |
| Annen driftskostnad | | 5 652 | -100% | | 5 652 | -100% |
| 6795 Konsulent/kjøp av tjenester | | 4 000 | -100% | | 4 000 | -100% |
| 7390 Matutgifter | | 1 652 | -100% | | 1 652 | -100% |
| Sum driftskostnader | | 8 152 | -100% | | 8 152 | -100% |
| Driftsresultat | | 24 249 | -100% | | 24 249 | -100% |

Resultatregnskap

4H Møre og Romsdal

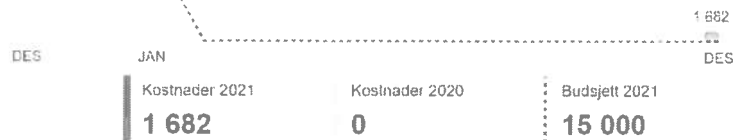
2021 avdeling Klubb besøk(950) sammenlignet med 2020



Omsetning



Kostnader



| | 2021 | 2020 | Diff % | Hittil I År | Hittil Forrige År | Diff % |
|----------------------------|---------------|------|--------|---------------|-------------------|--------|
| Annen driftskostnad | 1 682 | | | 1 682 | | |
| 7130 Reiseutgifter ansatte | 266 | | | 266 | | |
| 7140 Reiseutgifter andre | 957 | | | 957 | | |
| 7420 Premier og gaver | 459 | | | 459 | | |
| Sum driftskostnader | 1 682 | | | 1 682 | | |
| Driftsresultat | -1 682 | | | -1 682 | | |

Resultatregnskap

4H Møre og Romsdal

2021 avdeling Klubbrådgiversamling(905) sammenlignet med 2020



Omsetning



Kostnader



| | 2021 | 2020 | Diff % | Hittil I År | Hittil Forrige År | Diff % |
|------------------------------------|---------------|---------------|---------------|---------------|-------------------|---------------|
| Salgsinntekt | 15 000 | 23 700 | -37% | 15 000 | 23 700 | -37% |
| 3250 Tilskudd fra andre organisasj | 15 000 | 1 200 | 1 150% | 15 000 | 1 200 | 1 150% |
| 3260 Deltakeravgifter | | 22 500 | -100% | | 22 500 | -100% |
| Sum driftsinntekter | 15 000 | 23 700 | -37% | 15 000 | 23 700 | -37% |
| Annen driftskostnad | | 24 773 | -100% | | 24 773 | -100% |
| 6795 Konsulent/kjøp av tjenester | | 8 000 | -100% | | 8 000 | -100% |
| 7130 Reiseutgifter ansatte | | 1 962 | -100% | | 1 962 | -100% |
| 7390 Matutgifter | | 1 011 | -100% | | 1 011 | -100% |
| 7430 Avgitte bidrag og tilskudd | | 13 800 | -100% | | 13 800 | -100% |
| Sum driftskostnader | | 24 773 | -100% | | 24 773 | -100% |
| Driftsresultat | 15 000 | -1 073 | 1 498% | 15 000 | -1 073 | 1 498% |

Resultatregnskap

4H Møre og Romsdal

2021 avdeling Landsleir / Nordisk Leir(913) sammenlignet med 2020



Omsetning



Kostnader



| | 2021 | 2020 | Diff % | Hittil I År | Hittil Forrige År | Diff % |
|--|------|------|--------|-------------|-------------------|--------|
|--|------|------|--------|-------------|-------------------|--------|


Resultatregnskap

4H Møre og Romsdal

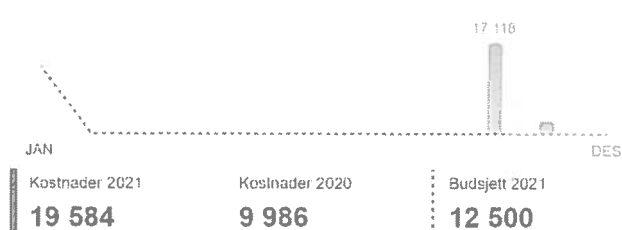
2021 avdeling Senior og alumnsprell(908) sammenlignet med 2020



Omsetning



Kostnader



| | 2021 | 2020 | Diff % | Hittil I År | Hittil Forrige År | Diff % |
|------------------------------------|---------------|---------------|---------------|---------------|-------------------|---------------|
| Salgsinntekt | 23 800 | 10 200 | 133% | 23 800 | 10 200 | 133% |
| 3235 Offentlige Tilskudd | 15 000 | | | 15 000 | | |
| 3250 Tilskudd fra andre organisasj | | 3 000 | -100% | | 3 000 | -100% |
| 3260 Deltakeravgifter | 8 800 | 7 200 | 22% | 8 800 | 7 200 | 22% |
| Sum driftsinntekter | 23 800 | 10 200 | 133% | 23 800 | 10 200 | 133% |
| Annen driftskostnad | 19 584 | 9 986 | 96% | 19 584 | 9 986 | 96% |
| 6300 Husleie/leie av lokaler | 4 200 | 4 200 | 0% | 4 200 | 4 200 | 0% |
| 6795 Konsulent/kjøp av tjenester | 6 750 | | | 6 750 | | |
| 7140 Reiseutgifter andre | 3 834 | 2 426 | 58% | 3 834 | 2 426 | 58% |
| 7390 Matutgifter | 3 795 | 2 750 | 38% | 3 795 | 2 750 | 38% |
| 7395 Kursmateriell | 1 005 | 610 | 65% | 1 005 | 610 | 65% |
| Sum driftskostnader | 19 584 | 9 986 | 96% | 19 584 | 9 986 | 96% |
| Driftsresultat | 4 217 | 214 | 1 872% | 4 217 | 214 | 1 872% |

Resultatregnskap

4H Møre og Romsdal

2021 avdeling Skattekista(855) sammenlignet med 2020



Omsetning



Kostnader



| | 2021 | 2020 | Diff % | Hittil I År | Hittil Forrige År | Diff % |
|------------------------------------|---------------|------|--------|---------------|-------------------|--------|
| Salgsinntekt | 83 598 | | | 83 598 | | |
| 3230 Prosjektmidler | -77 346 | | | -77 346 | | |
| 3235 Offentlige Tilskudd | 130 000 | | | 130 000 | | |
| 3250 Tilskudd fra andre organisasj | 30 944 | | | 30 944 | | |
| Sum driftsinntekter | 83 598 | | | 83 598 | | |
| Lønnskostnad | 67 808 | | | 67 808 | | |
| 5000 Lønn og personalkostnader u | 67 808 | | | 67 808 | | |
| Annen driftskostnad | 15 789 | | | 15 789 | | |
| 6300 Husleie/leie av lokaler | 2 934 | | | 2 934 | | |
| 6800 Kontorrekvisita/forbruksmate | 514 | | | 514 | | |
| 7130 Reiseutgifter ansatte | 8 966 | | | 8 966 | | |
| 7390 Matutgifter | 2 707 | | | 2 707 | | |
| 7395 Kursmateriell | 669 | | | 669 | | |
| Sum driftskostnader | 83 598 | | | 83 598 | | |
| Driftsresultat | 0 | | | 0 | | |

Resultatregnskap

4H Møre og Romsdal

2021 avdeling Storkurs(903) sammenlignet med 2020



Omsetning



Kostnader



| | 2021 | 2020 | Diff % | Hittil I År | Hittil Forrige År | Diff % |
|----------------------------|---------------|--------------|---------------|---------------|-------------------|---------------|
| Salgsinntekt | 43 741 | 2 400 | 1 723% | 43 741 | 2 400 | 1 723% |
| 3235 Offentlige Tilskudd | 21 341 | | | 21 341 | | |
| 3260 Deltakeravgifter | 22 400 | 2 400 | 833% | 22 400 | 2 400 | 833% |
| Sum driftsinntekter | 43 741 | 2 400 | 1 723% | 43 741 | 2 400 | 1 723% |
| Annen driftskostnad | 1 687 | | | 1 687 | | |
| 7140 Reiseutgifter andre | 1 491 | | | 1 491 | | |
| 7390 Matutgifter | 124 | | | 124 | | |
| 7420 Premier og gaver | 72 | | | 72 | | |
| Sum driftskostnader | 1 687 | | | 1 687 | | |
| Driftsresultat | 42 054 | 2 400 | 1 652% | 42 054 | 2 400 | 1 652% |

Resultatregnskap

4H Møre og Romsdal

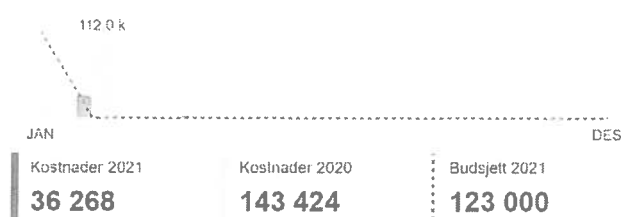
2021 avdeling Superhelg(920) sammenlignet med 2020



Omsetning



Kostnader



| | 2021 | 2020 | Diff % | Hittil I År | Hittil Forrige År | Diff % |
|------------------------------------|---------------|----------------|--------------|---------------|-------------------|--------------|
| Salgsinntekt | 36 268 | 118 750 | -69% | 36 268 | 118 750 | -69% |
| 3230 Prosjektmidler | -41 609 | | | -41 609 | | |
| 3235 Offentlige Tilskudd | 57 177 | | | 57 177 | | |
| 3250 Tilskudd fra andre organisasj | 13 200 | 8 500 | 55% | 13 200 | 8 500 | 55% |
| 3260 Deltakeravgifter | 7 500 | 110 250 | -93% | 7 500 | 110 250 | -93% |
| Annen driftsinntekt | | 10 418 | -100% | | 10 418 | -100% |
| 3900 Andre inntekter | | 10 418 | -100% | | 10 418 | -100% |
| Sum driftsinntekter | 36 268 | 129 168 | -72% | 36 268 | 129 168 | -72% |
| Varekostnad | 9 300 | 28 751 | -68% | 9 300 | 28 751 | -68% |
| 4300 4H-artikler/varekjøp | 300 | 18 251 | -98% | 300 | 18 251 | -98% |
| 4500 Innleidt hjelp | 9 000 | 10 500 | -14% | 9 000 | 10 500 | -14% |
| Lønnskostnad | 0 | 0 | | 0 | 0 | |
| 5040 Innleidt hjelp | 0 | 0 | | 0 | 0 | |
| Annen driftskostnad | 26 968 | 114 673 | -76% | 26 968 | 114 673 | -76% |
| 6300 Husleie/leie av lokaler | 6 700 | 4 500 | 49% | 6 700 | 4 500 | 49% |
| 6820 Trykkekostnader | 1 654 | 4 939 | -67% | 1 654 | 4 939 | -67% |
| 6840 Abonnementer/kontingenter | 3 800 | | | 3 800 | | |
| 6865 Deltakeravgifter | 0 | | | 0 | | |
| 6940 Porto | 315 | 578 | -46% | 315 | 578 | -46% |
| 7130 Reiseutgifter ansatte | | 2 358 | -100% | | 2 358 | -100% |
| 7140 Reiseutgifter andre | 3 070 | 8 139 | -62% | 3 070 | 8 139 | -62% |
| 7145 Overnatting | 7 320 | | | 7 320 | | |
| 7390 Matutgifter | 3 669 | 700 | 424% | 3 669 | 700 | 424% |
| 7395 Kursmateriell | | 476 | -100% | | 476 | -100% |
| 7420 Premier og gaver | 439 | 1 516 | -71% | 439 | 1 516 | -71% |
| 7430 Avgitte bidrag og tilskudd | | 90 976 | -100% | | 90 976 | -100% |
| 7770 Gebyrer/provisjoner | | 90 | -100% | | 90 | -100% |
| 7790 Andre kostnader | | 400 | -100% | | 400 | -100% |
| Sum driftskostnader | 36 268 | 143 424 | -75% | 36 268 | 143 424 | -75% |
| Driftsresultat | 0 | -14 256 | 100% | 0 | -14 256 | 100% |

Resultatregnskap

4H Møre og Romsdal

2021 avdeling Trivselsagent(909) sammenlignet med 2020



Omsetning



Kostnader



| | 2021 | 2020 | Diff % | Hittil I År | Hittil Førrige År | Diff % |
|----------------------------|---------------|------|--------|---------------|-------------------|--------|
| Annen driftskostnad | 1 239 | | | 1 239 | | |
| 7140 Reiseutgifter andre | 1 239 | | | 1 239 | | |
| Sum driftskostnader | 1 239 | | | 1 239 | | |
| Driftsresultat | -1 239 | | | -1 239 | | |