Oppdrag

Prosjektplattformen

Legge til oppdrag i planleggingen

Her skal man velge de praktiske aktivitetene man ønsker å gjennomføre i prosjektet.

Man kan finne oppdrag i oppdragsbanken eller lage oppdrag selv.

Oppdragsmodellen viser hvor mange oppdrag man må gjennomføre ut i fra de ulike kravene (senior, junior og aspirant).

Fargekodene viser vanskelighetsgrad hvor gule oppdrag er lettest og røde oppdrag er vanskeligst.

Progresjonsbaren viser når du har valgt nok oppdrag. Da er den grønn og viser 100%.

Husk! Du må velge minst ett og maks 15 oppdrag i ditt 4H-prosjekt.

Se opplæringsvideo om oppdrag her.

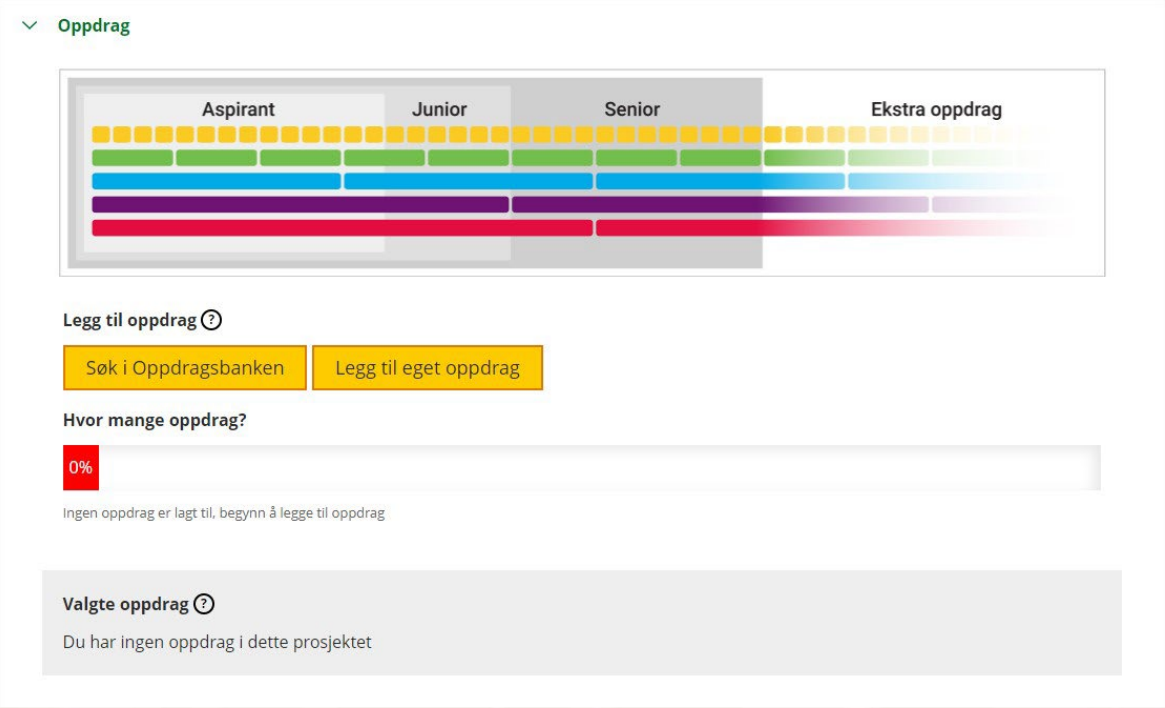

Oppdragsbanken

Oppdragsbanken er full av forslag til praktiske aktiviteter du kan gjøre i ditt 4H-prosjekt.

Du kan bruke filter i oppdragsbanken for å finne frem til det prosjektet du ønsker.

Du kan også bruke fritekstsøk for å finne oppdrag du ønsker å gjennomføre i prosjektet ditt.

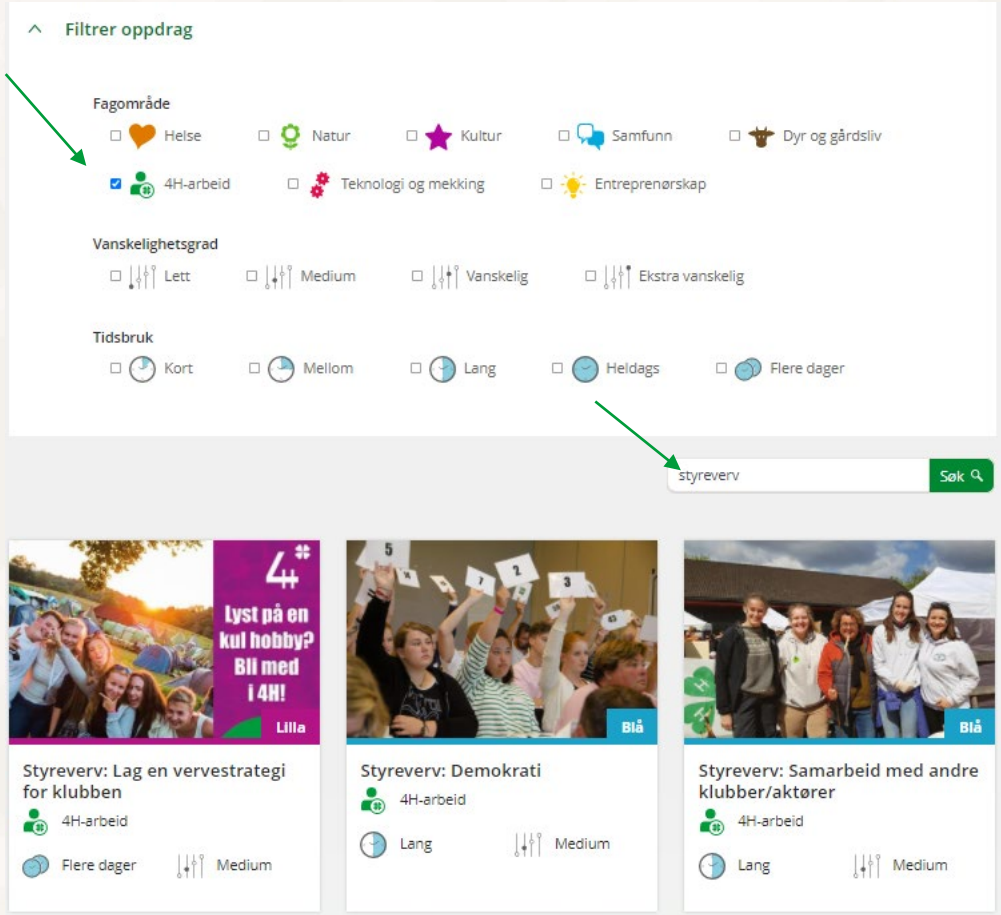

Legge til oppdrag fra oppdragsbanken

For å legge til oppdrag i ditt 4H-prosjekt fra oppdragsbanken, må du være innlogget på 4h.no.

Når du trykker inn på et oppdrag, får du full beskrivelse av oppdraget, vanskelighetsgrad og beregnet tidsbruk for oppdraget. Du kan også følge med på fargekodene.

Trykk på «legg til i mitt prosjekt» hvis du vil legge til oppdraget i planen din.

Hvis du ønsker mer informasjon om dette, kan du finne det på våre informasjonssider.

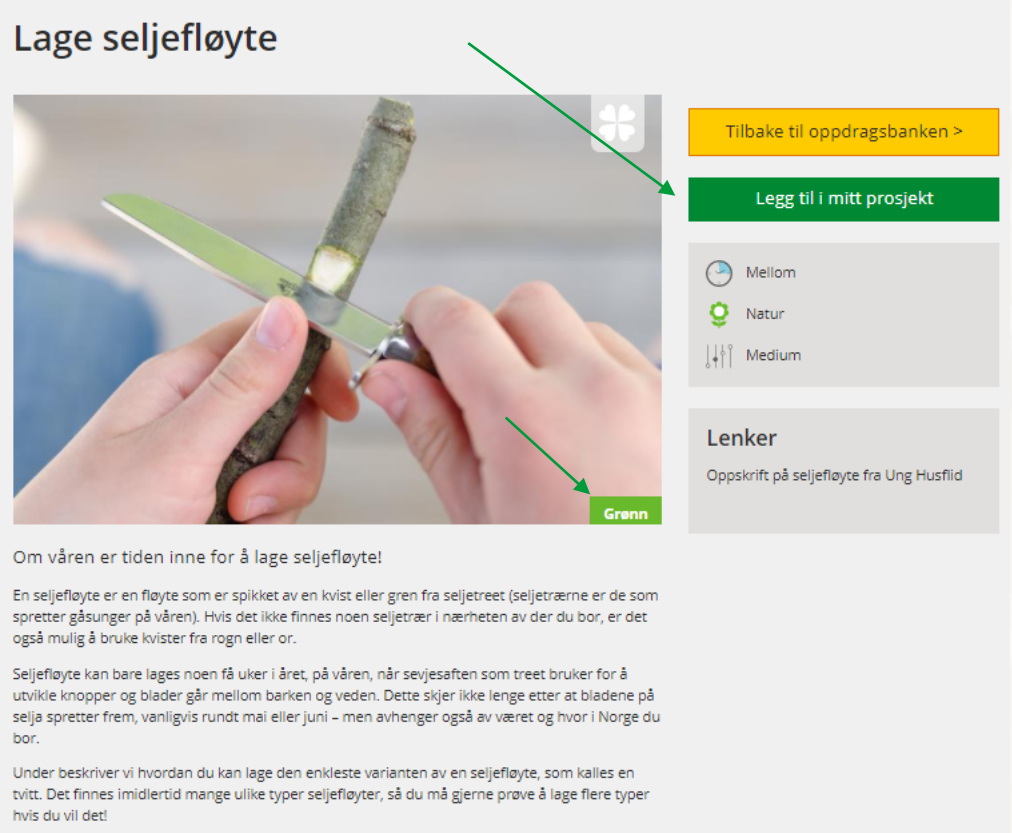

Favorisere oppdrag i oppdragsbanken

Når du leter i oppdragsbanken kan du også legge til oppdraget du vurderer å gjennomføre i dine favoritter. Da trykker du på den grønne kløveren øverst i oppdraget. *(NB. Du må være logget inn på 4h.no for å kunne legge til oppdraget i dine favoritter).*

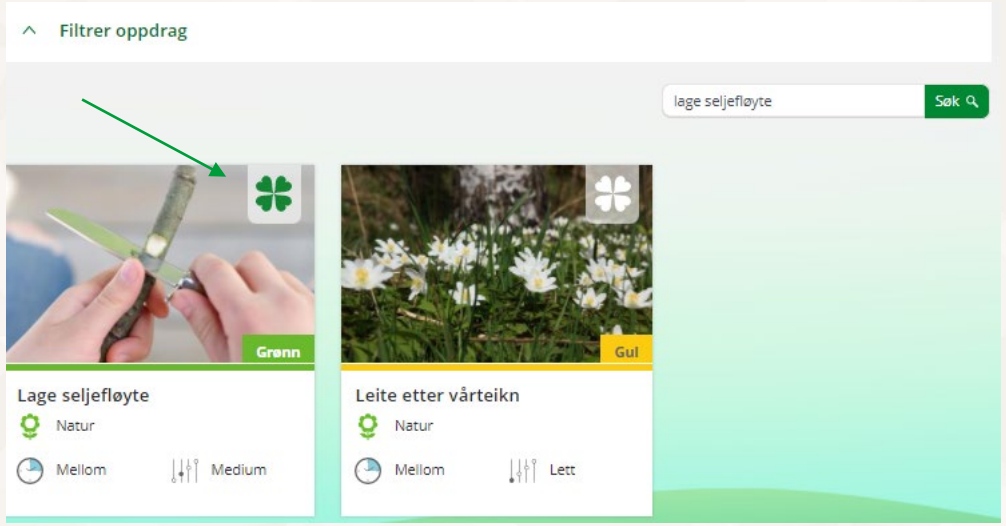

Når du er ferdig å lete, kan du lett finne igjen alle oppdragene du har favorisert gjennom filter.

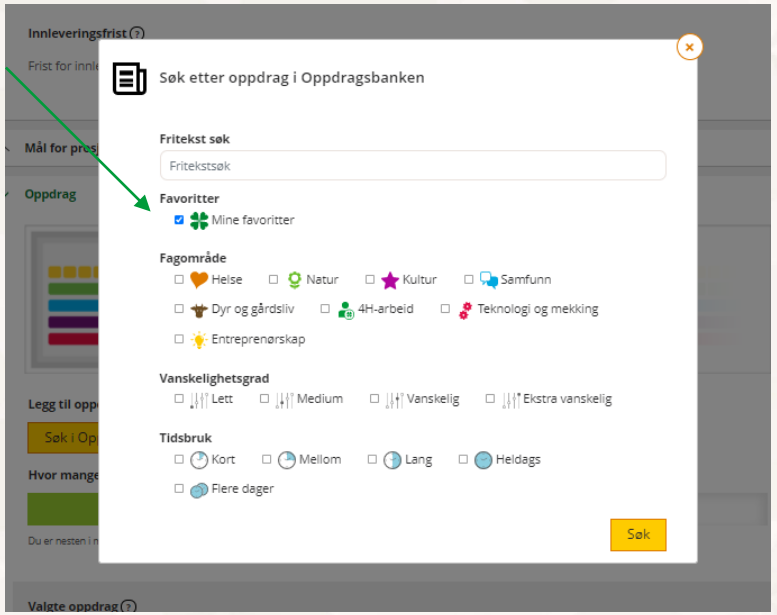

Legge til eget oppdrag

Du kan også legge til egne oppdrag.

Egne oppdrag vil ikke vises for noen andre enn deg/dere i prosjektet og klubbrådgiver som vurderer.

Det blir ikke lagt ut noen sted annet enn i dette spesifikke 4H-prosjektet.

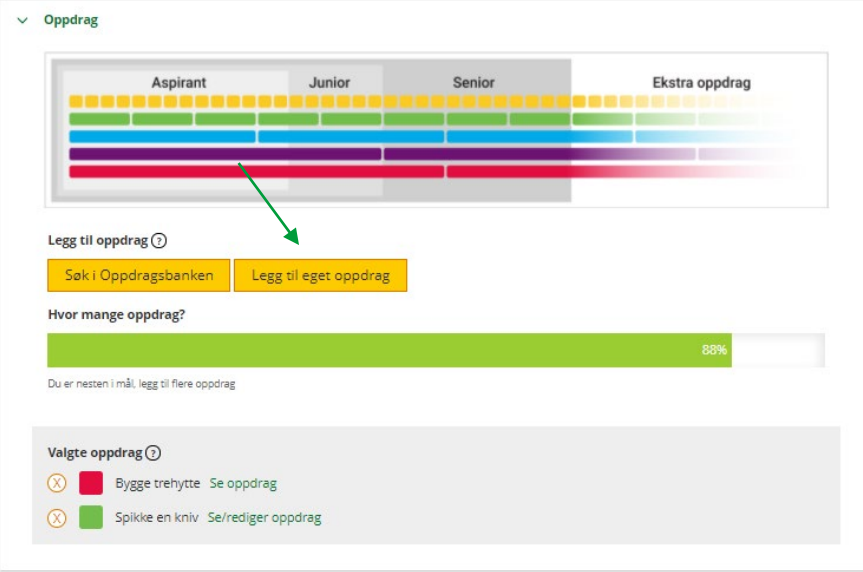

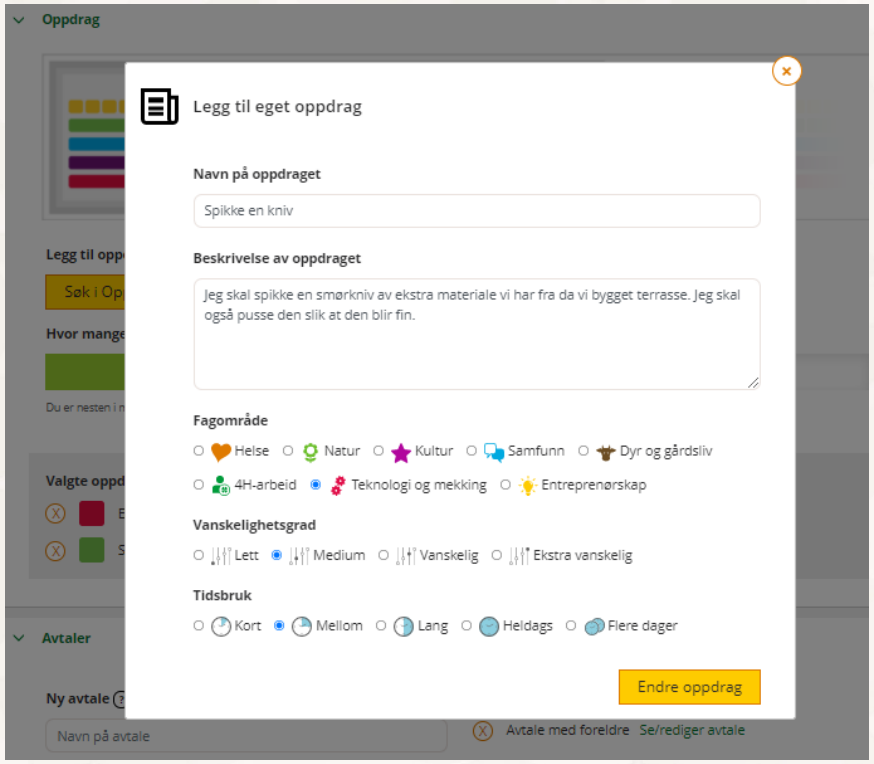

Progresjonsbaren viser når du har valgt nok oppdrag ut fra dine krav!

Obs! Husk at hvis dere oppretter et gruppeprosjekt med en senior og en junior, er det fint at **senior oppretter prosjektet.**

Da vil progresjonsbaren ta utgangspunkt i kravene til en senior.

Dette er viktig for at senior skal få gjennomført nok oppdrag ut i fra sine krav.

Avtal dere i mellom slik at junior muligens kan gjøre litt mindre av oppdragene som er lagt inn, da den har lavere krav.

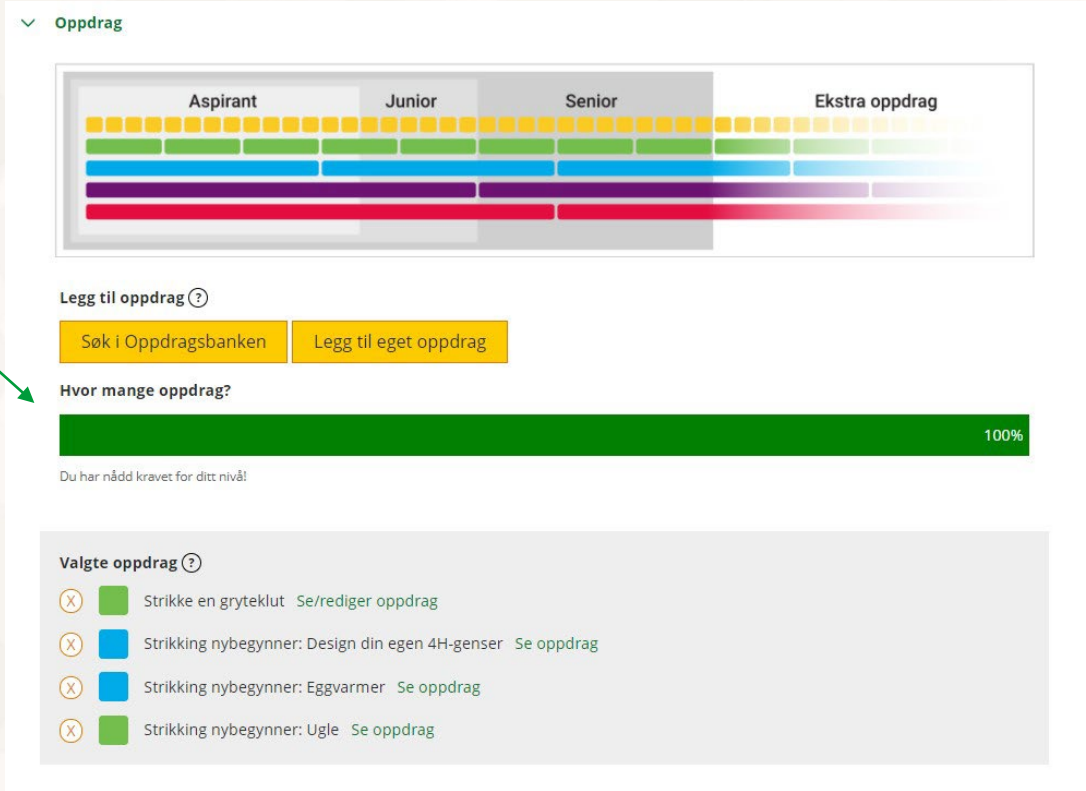

Trenger du mer informasjon?

Sjekk ut våre informasjonssider.

Har du oppdaget noen feil eller mangler på denne siden?

Ta kontakt med oss på support@4h.no