Avslutning

Prosjektplattformen

Avslutning

Under den lilla fanen «avslutning» skal du avslutte prosjektet ditt. Dette skal du gjøre når 4H-prosjektet er ferdig gjennomført og dokumentert under fanene «gjennomføring» og «økonomi».

Her skriver du en **evaluering** av 4H-prosjektet og hvordan du ønsker å stille ut prosjektet på **høstfest**.

Tilslutt sender du 4H-prosjektet inn til **vurdering.**

Se opplæringsvideo om avslutning [her]

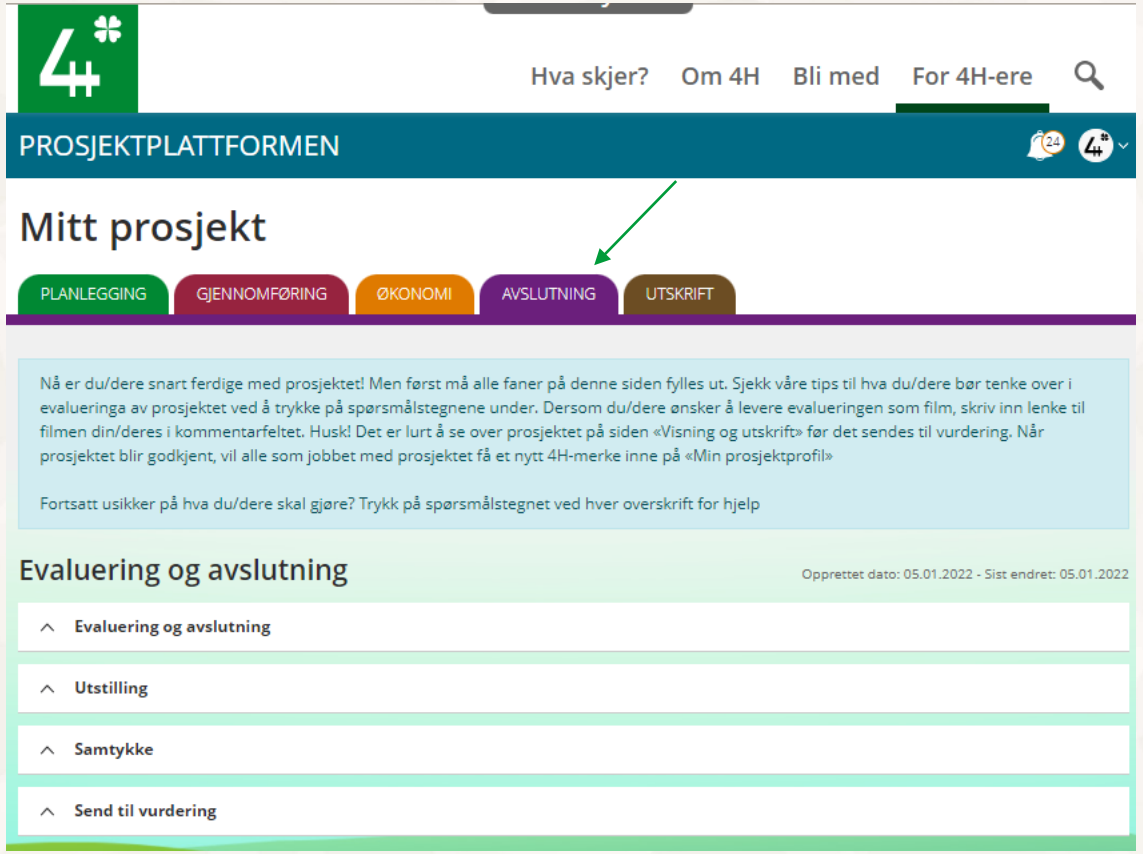

Evaluering og avslutning

Her skal du skrive hvordan det har gått i 4H-prosjektet ditt. Hva gikk bra? Var det noe du ikke fikk til eller som var vanskelig? Hva har du lært?

Det er ikke alltid at alt går som planlagt, og her kan du forklare hvorfor noe ble annerledes enn i planen. slik at klubbrådgiver får en god forståelse av hvorfor ting har blitt som det har blitt.

Det er også en fin måte å vise at du har tenkt over hvordan du selv mener at det gikk, noe som er kjekt å se tilbake på senere.

Bruk gjerne hjelpeteksten ved siden av overskriften for å svare på spørsmålene.

Hvis du vil lage en film av evalueringen, kan du legge inn en youtube-lenke til filmen her.

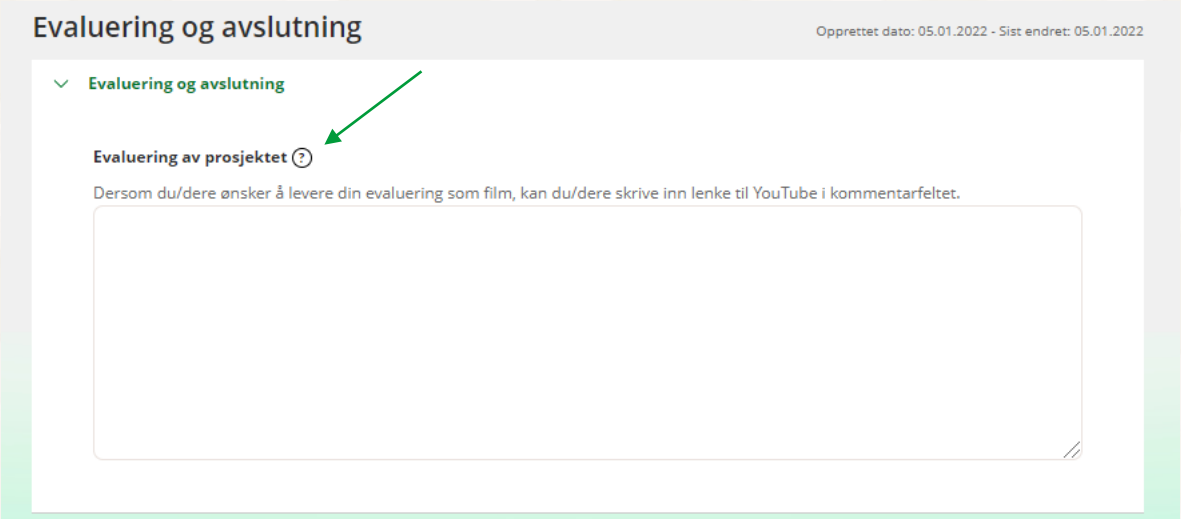

Utstilling

På høstfest skal du lage en utstilling av 4H-prosjektet ditt. I denne tekstboksen skal du skrive hvordan du skal gjøre dette. Skal du ha med smaksprøver? Vise bilder?

Et tips er å gjerne skrive ned hva du trenger til høstfesten for å stille ut 4H-prosjektet ditt.

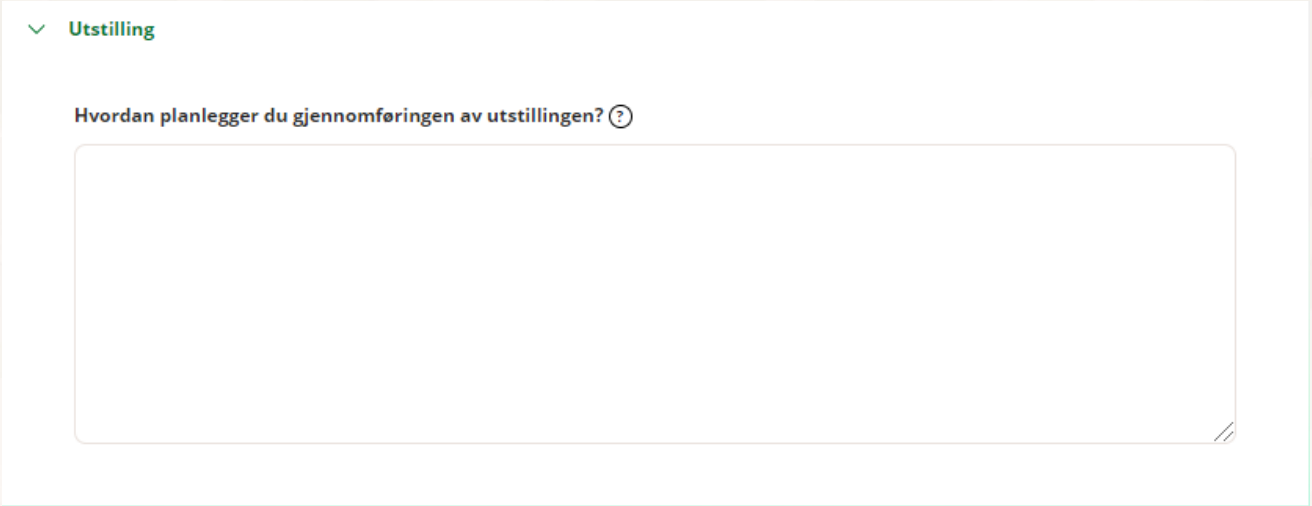

Samtykke

Her må du krysse av for om du bekrefter at det er ok at 4H kan offentliggjøre prosjektet eller ikke.

Det betyr ikke at prosjektet blir lagt ut automatisk, men at vi har fått tillatelse til å bruke prosjektet hvis det er relevant.

Husk! Hvis du/dere krysser av for at prosjektet kan offentliggjøres, må du/dere være sikker på at alle som er på bilder og blir nevnt i tekst har gitt tillatelse om at det er greit.

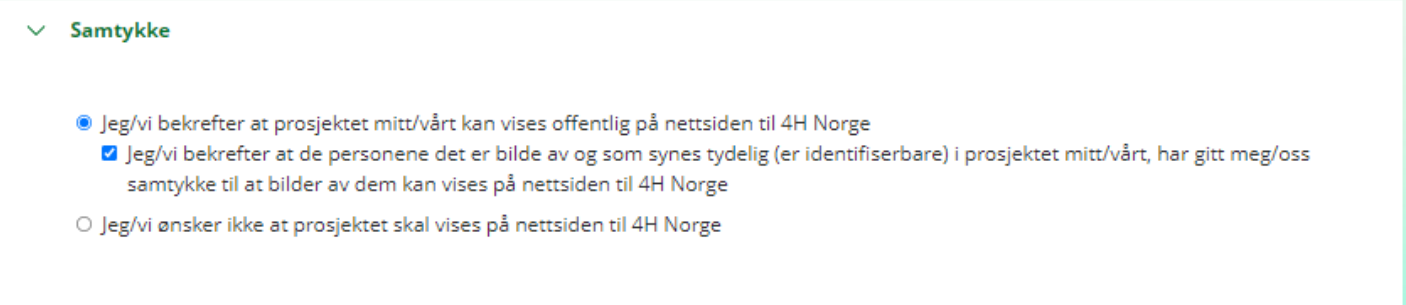

Ferdigstilling av prosjekt - send prosjekt til vurdering

Når du er ferdig med alt, det vil si; dokumentert alt av oppdrag under fanen **«gjennomføring»,** ført regnskap (senior og junior) under fanen **«økonomi»** og lagt inn **evaluering** og informasjon om **høstfestutstilling**, kan du sende inn prosjektet til endelig vurdering.

1. Se at du har satt riktig status på de ulike oppdragene. Alle oppdragene må ha fått en status.

2. Kryss av for «Jeg/vi bekrefter at prosjektet er ferdig utfylt, og at det er klart for vurdering»

3. Trykk **«send til vurdering».**

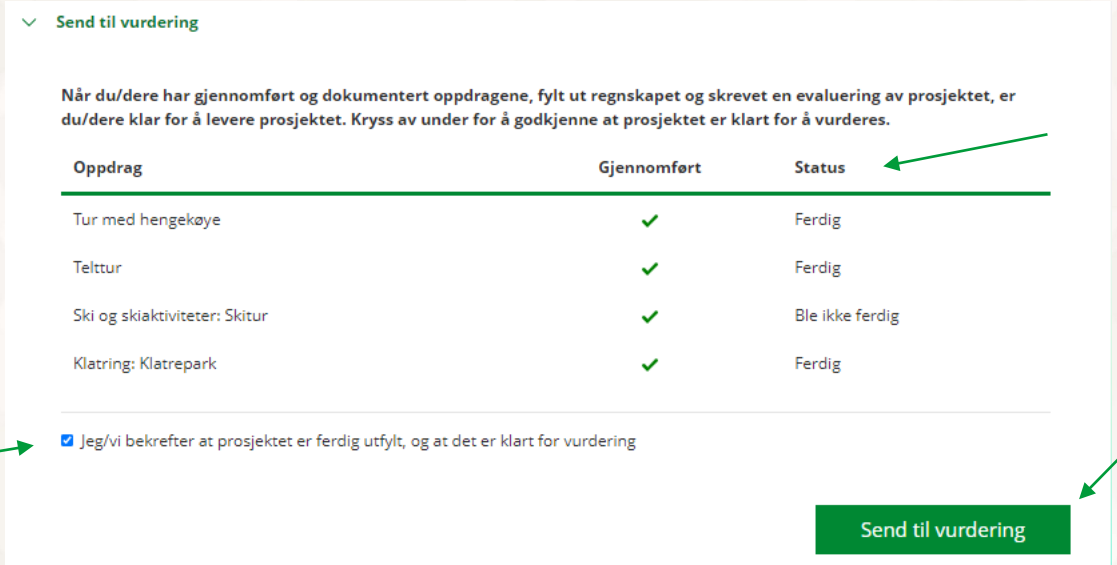

Prosjektet er nå låst og det er klubbrådgiver sin oppgave å godkjenne eller ikke godkjenne prosjektet. Klubbrådgiver har også mulighet til å sende prosjektet tilbake til deg hvis den mener at du må endre på noe før du kan få det godkjent.

Trenger du mer informasjon?

Sjekk ut våre informasjonssider.

Har du oppdaget noen feil eller mangler på siden?

Ta kontakt med oss på support@4h.no